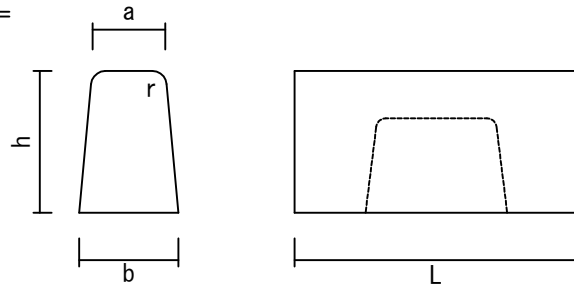


## 両面歩車道ブロック

### 標準 (FS-A・B・C)

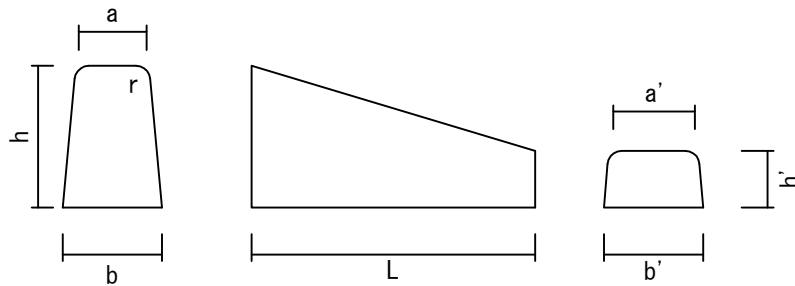


\*水抜き有り・無し対応。

単位mm

呼び	製品規格					参考重量
	a	b	h	r	L	
FS-A	130	170	200	20	600	46kg
FS-B	155	205	250	30	600	70kg
FS-C	155	210	300	30	600	80kg

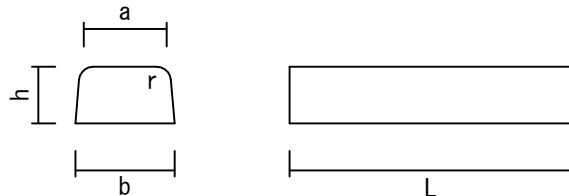
### 斜 (FT-A・B・C)



単位mm

呼び	製品規格									参考重量
	a	b	h	r	a'	b'	h'	r'	L	
FT-A (7cm)	130	170	200	20	163	170	70	20	600	32kg
FT-B (12cm)	155	205	250	30	190	205	120	30	600	55kg
FT-C (12cm)	155	210	300	30	190	210	120	20	600	56kg

### 平 (FD-A・C)



単位mm

呼び	製品規格					参考重量
	a	b	h	r	L	
FD-A (7cm)	163	170	70	20	600	17kg
FD-C (12cm)	190	210	120	20	600	33kg

\*Rブロック、2本落とし、3本落としブロック等についてはお問い合わせ下さい。